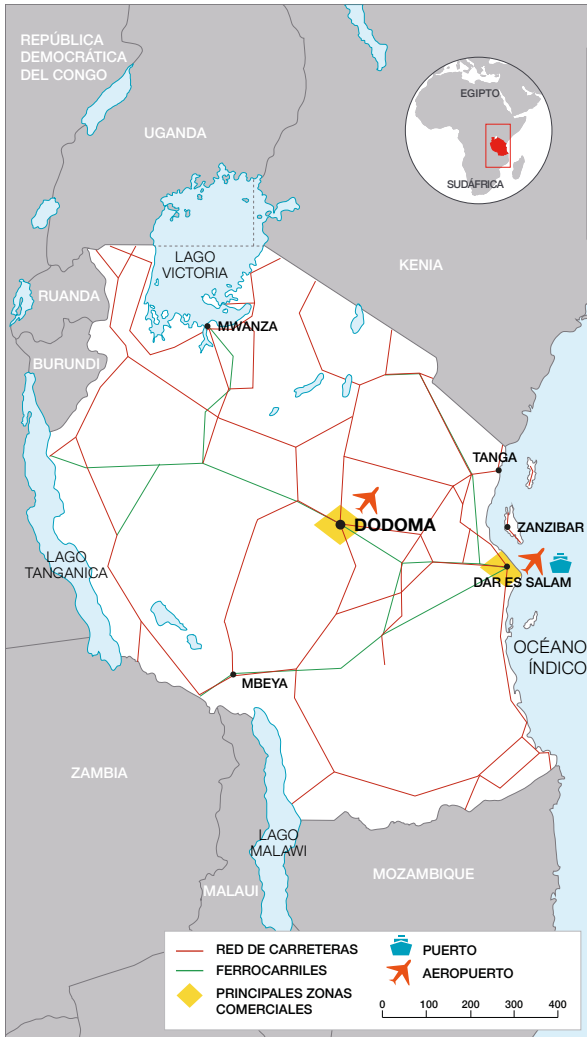




# TANZANIA



## Indicadores sociales

<b>Índice de desarrollo humano</b> <i>(ranking mundial sobre 189 países, 2019)</i>	163
<b>Coefficiente Gini de desigualdad (2017)</b>	0,405

Fuente: Naciones Unidas · <http://undp.org>

## Datos básicos

<b>Nombre oficial</b>	República Unida de Tanzania.
<b>Superficie</b>	947.300 km <sup>2</sup> .
<b>Población</b>	59.734.213 habitantes.
<b>Religiones</b>	Cristianismo (63,1%), islamismo (34,1%), religión local (1,1%), otras (1,2%), sin especificar (1,6%).
<b>Lenguas</b>	<b>Oficiales:</b> swahili e inglés. <b>Otras:</b> árabe y lenguas tribales.
<b>División administrativa</b>	31 regiones.
<b>Formalidades de entrada</b>	Pasaporte y visado para entrar en el país, aunque el segundo se puede obtener a la llegada, más PCR negativa.

Fuentes: CIA · [www.cia.org](http://www.cia.org) | Banco Mundial · [www.worldbank.org](http://www.worldbank.org) | Ministerio de Asuntos exteriores, Unión Europea y Cooperación · [www.exteriores.gob.es](http://www.exteriores.gob.es) | The Economist Intelligence Unit · [www.eiu.com](http://www.eiu.com) | Unión Europea · <https://europa.eu>

## Divisa

<b>Denominación (ISO)</b>	Chelín tanzano (TZS)			
<b>Evolución de los tipos de cambio. Promedios del período</b>	2017	2018	2019	2020
Chelín tanzano / Euro	2.518,5	2.672,7	2.562,4	2.618,9
Chelín tanzano / Dólar USA	2.228,9	2.263,8	2.288,2	2.294,1

Fuentes: Banco Mundial · [www.worldbank.org](http://www.worldbank.org) | Unión Europea · <https://europa.eu>

## Indicadores económicos

<b>Producción (2020)</b>	
<b>PIB corriente</b> (millones de dólares USA)	62.410
<b>PIB PPA</b> (millones de dólares USA)	162.196
<b>Variación del PIB (20/19)</b>	4,8%
<b>Índice de Competitividad Global</b> <i>(ranking mundial sobre 141 países, 2019)</i>	117
<b>Renta per cápita en PPA</b> <i>(precios corrientes, dólares USA)</i>	1.160
<b>Distribución sectorial del PIB (2018)</b>	
Servicios	37,0%
Industria	26,8%
Agricultura	28,2%
Impuestos	8,0%

## Precios (2020)

<b>IPC</b> (tasa de variación anual)	3,3%
--------------------------------------	------

## Empleo (2019)

<b>Población activa / población con más de 15 años</b>	46,9%
<b>Mujeres activas / población activa total</b>	48,3%
<b>Población ocupada por sectores</b>	
Servicios	28,4%
Industria	6,5%
Agricultura	65,1%
<b>Tasa de desempleo (2014)</b>	2,0%

## Sector público (2020)

<b>Saldo presupuestario / PIB</b>	-1,0%
<b>Deuda pública / PIB (2020/21)</b>	39,1%
<b>Tipo impositivo máximo (2021)</b>	
Empresas	30,0%
Individual	30,0%

## Energía (2020)

<b>Composición de la generación eléctrica</b>	
Hidroelectricidad	57,0%
Gas natural	36,0%
Térmica y biomasa	7,0%
<b>Importación de energía</b> (% de uso, 2014)	10,7%

## Comercio (2020)

<b>Tasa de apertura comercial</b>	22,5%
<b>Tasa de cobertura comercial</b>	70,6%
<b>Saldo por cuenta corriente (2020/21)</b>	
Millones de dólares USA / PIB	-1.280
	-2,1%
<b>Deuda externa</b>	
Millones de dólares USA / PIB	25.538
	40,9%
<b>Servicios de la deuda externa / exportaciones de bienes y servicios</b>	14,6%

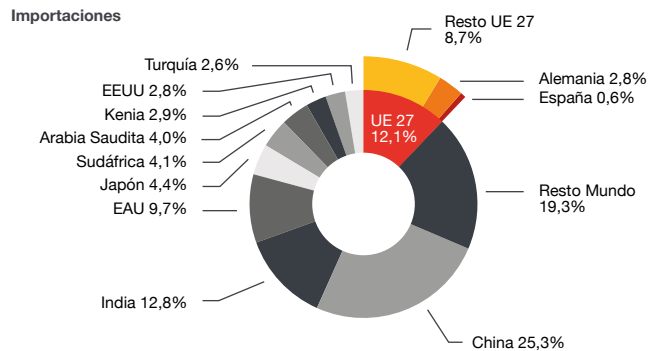
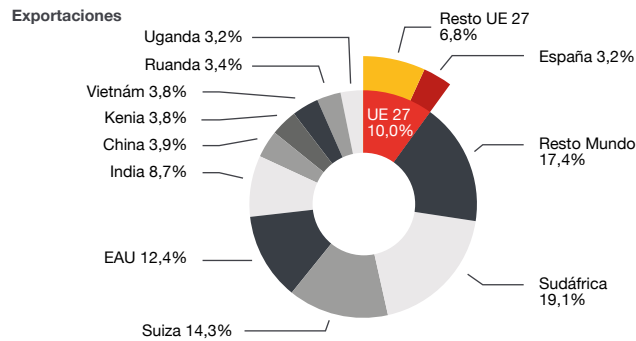
## Doing business (2020)

<b>Doing business (2020)</b> <i>(ranking mundial sobre 190 países)</i>	141
---	-----

Fuentes: Banco Mundial · [www.worldbank.org](http://www.worldbank.org) | Fondo Monetario Internacional · [www.imf.org](http://www.imf.org) | Power System Master Plan 2020 · <https://www.nishati.go.tz/> | Tanzania Revenue Authority · <https://www.tra.go.tz/> | World Economic Forum · [www.weforum.org](http://www.weforum.org)

## Comercio exterior

### Principales países (miles de dólares USA, 2020)



### Principales productos

Capítulos arancelarios de la Nomenclatura Combinada de la UE (miles de dólares USA, 2020)

Exportaciones		% variación 20/19
<b>71.</b> Piedras y metales preciosos, joyería	2.964.695	29,1%
<b>08.</b> Frutas y frutos sin conservar	376.794	2,3%
<b>26.</b> Minerales, escorias y cenizas	356.790	73.616,9%
<b>07.</b> Legumbres y hortalizas	221.050	56,4%
<b>09.</b> Café, té, yerba mate y especias	200.914	-3,8%
<b>12.</b> Semillas oleaginosas, plantas industriales	196.330	0,1%
<b>10.</b> Cereales	171.573	116,0%
<b>24.</b> Tabaco y sucedáneos	164.628	-2,5%
<b>03.</b> Pescados, crustáceos y moluscos	137.496	-17,1%
<b>25.</b> Sal, yeso, piedras sin trabajar	102.525	10,6%
Restantes	1.092.029	-10,1%
<b>Total</b>	<b>5.984.824</b>	<b>21,3%</b>

Importaciones		% variación 20/19
<b>27.</b> Combustibles, aceites minerales	1.377.234	-28,2%
<b>84.</b> Máquinas y aparatos mecánicos	947.533	-17,1%
<b>87.</b> Vehículos automóviles, tractores	749.542	-19,4%
<b>85.</b> Aparatos y material eléctricos	666.165	14,7%
<b>39.</b> Materias plásticas y sus manufacturas	469.543	-4,1%
<b>30.</b> Productos farmacéuticos	437.223	28,9%
<b>72.</b> Fundición, hierro y acero	411.824	-16,5%
<b>73.</b> Manufacturas de fundición, hierro y acero	362.479	1,7%
<b>38.</b> Otros productos químicos	252.220	13,9%
<b>10.</b> Cereales	201.410	486,4%
Restantes	2.602.500	1,2%
<b>Total</b>	<b>8.477.673</b>	<b>-6,6%</b>

Fuente: International Trade Centre · <https://www.trademap.org>

## Direcciones de interés

### Oficina Económica y Comercial de la Embajada de España en Kenia

Nairobi  
NCBA Building, Mara&Ragati Roads, Upperhill.  
P.O Box 20961-00202 Nairobi  
tel. +254 202735070  
nairobi@comercio.mineco.es  
<http://tanzania.oficinascomerciales.es>  
@ICEXKenya

Esta oficina ofrece información y servicios de utilidad para las empresas españolas interesadas en Tanzania. Entre otros: Informe económico y comercial, guía de negocios, costes de establecimiento, directorio de empresas, estudios de mercado sectoriales, servicios personalizados como identificación de socios, elaboración de agendas o apoyo logístico, etc. Más información en <http://tanzania.oficinascomerciales.es>

### ICEX España Exportación e Inversiones, E.P.E.

tel. 91 349 7100  
informacion@icex.es  
[www.icex.es](http://www.icex.es)  
@ICEX

Si desea conocer todos los servicios que ofrece ICEX para impulsar la internacionalización de su empresa contacte con el servicio gratuito de VENTANA GLOBAL de ICEX.

### Secretaría de Estado de Comercio

**Ministerio de Industria, Comercio y Turismo**  
tel. 91 349 4640  
[www.mincotur.gob.es](http://www.mincotur.gob.es)  
Barreras Comerciales  
Base de Datos de Acceso al Mercado  
Barreras al Comercio de Servicios

## Relaciones bilaterales con España

### Comercio

#### Comercio bilateral de bienes

Capítulos arancelarios de la Nomenclatura Combinada de la UE (millones de euros)

Exportaciones españolas	2019	2020	2021*
<b>51</b>			
<b>31</b>			
<b>28</b>			
<b>85.</b> Aparato y material eléctricos	4,2	13,6%	3,4
<b>48.</b> Papel y cartón y sus manufacturas	3,4	11,0%	2,2
<b>69.</b> Productos cerámicos	3,2	10,5%	3,3
<b>84.</b> Máquinas y aparatos mecánicos	2,9	9,4%	3,4
<b>73.</b> Manufacturas de fundición, hierro y acero	2,9	9,4%	1,7

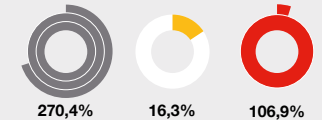
  

Importaciones españolas	2019	2020	2021*
<b>19</b>			
<b>190</b>			
<b>26</b>			
<b>26.</b> Minerales, escorias y cenizas	177,0	93,2%	0,2
<b>03.</b> Pescados, crustáceos y moluscos	3,7	1,9%	4,1
<b>74.</b> Cobre y sus manufacturas	2,1	1,1%	16,4
<b>53.</b> Otras fibras textiles vegetales	1,9	1,0%	1,1
<b>09.</b> Café, té, yerba mate y especias	1,4	0,7%	1,1

#### Saldo



#### Tasa de cobertura



### Comercio bilateral de servicios con África central y del sur (millones de euros)

Exportaciones españolas	2019	2020	Saldo
<b>1.210</b>			<b>91</b>
<b>855</b>			<b>226</b>

\*enero - agosto

## Inversión

### Flujo de inversión bilateral (bruta en millones de euros)

	2017	2018	2019	2020
En España	0	0	0	n.d.
En Tanzania	0	0	0	n.d.

### Stock de inversión bilateral (millones de euros, 2019)

	2019	% sobre total
En España	0	0,00%
En Tanzania	0	0,00%

### Empleos directos

En España	0
En Tanzania	0

☆ Entre España y Tanzania no existe Acuerdo para la Promoción y Protección Recíproca de Inversiones, ni Convenio para evitar la Doble Imposición. Tanzania por su condición HIPC disfruta ya de un acceso preferencial al mercado europeo ("Everything but Arms").

Fuentes: Banco de España · [www.bde.es](http://www.bde.es) | Bases de datos ICEX · [www.icex.es](http://www.icex.es) | Ministerio de Hacienda · [www.hacienda.gob.es](http://www.hacienda.gob.es) | Ministerio de Industria, Comercio y Turismo · [www.mincotur.gob.es](http://www.mincotur.gob.es)