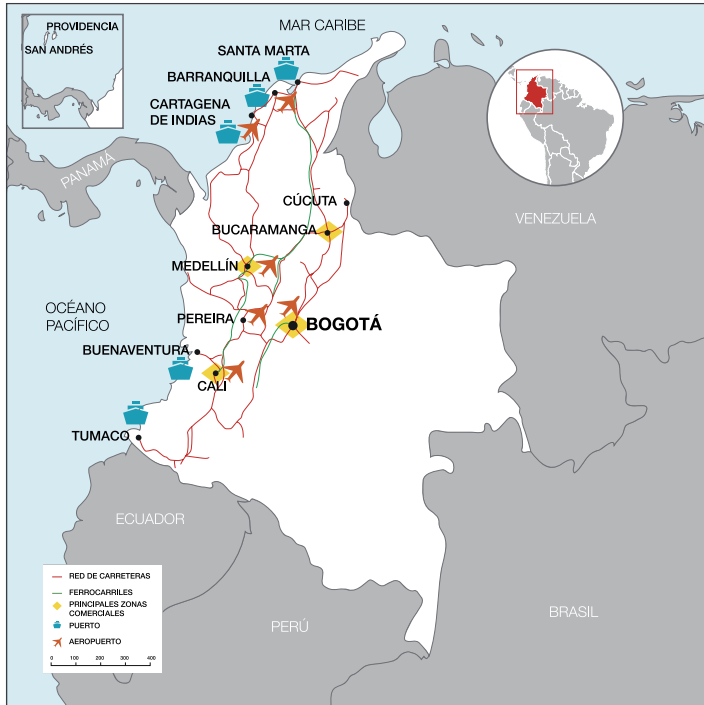




# COLOMBIA



## Indicadores sociales

**Índice de desarrollo humano** 83  
*(ranking mundial sobre 189 países, 2020)*

**Coefficiente Gini de desigualdad (2019)** 0,513

Fuentes: Naciones Unidas · [www.hdr.undp.org](http://www.hdr.undp.org) | Banco Mundial · [www.worldbank.org](http://www.worldbank.org)

## Divisa

**Denominación (ISO)** Peso colombiano (COP)

### Evolución de los tipos de cambio. Promedios del período

	2017	2018	2019	2020
Peso colombiano / Euro	3.336,5	3.486,9	3.671,7	4.214,1
Peso colombiano / Dólar USA	2.951,3	2.956,4	3.281,1	3.693,4

Fuentes: Unión Europea · <https://europa.eu/> | Banco de la República · <https://www.banrep.gov.co/es>

## Indicadores económicos

### Producción (2020)

**PIB corriente** (millones de dólares USA) 271.457

**PIB PPA** (millones de dólares USA) 650.829

**Variación del PIB (20/19)** -6,8%

**Índice de Competitividad Global** 57  
*(ranking mundial sobre 141 países)*

**Renta per cápita en PPA** 14.324  
*(precios corrientes, dólares USA)*

**Distribución sectorial del PIB**

Servicios	69,5%
Industria	16,6%
Agricultura	7,7%
Construcción	5,0%

### Precios (2020)

**IPC** (tasa de variación anual) 1,6%

## Empleo (2020)

**Población activa / población con más de 15 años** 62,6%

**Mujeres activas / población activa total (2019)** 56,2%

**Población ocupada por sectores (2019)**

Servicios	64,1%
Industria	20,1%
Agricultura	15,8%

**Tasa de desempleo** 15,4%

**Tasa de subempleo** 27,9%

## Sector público (2020)

**Saldo presupuestario / PIB (est.)** -6,2%

**Deuda pública / PIB (est.)** 68,1%

**Tipo impositivo máximo**

Empresas	31,0%
Individual	39,0%
Zona Franca	20,0%

## Energía (2020)

**Composición de la generación eléctrica**

Hidroelectricidad	67,2%
Carbón	9,4%
Petróleo	7,9%
Gas natural	14,3%
Renovables	0,4%
Biomasa	0,8%

**Importación de energía (% de uso)** 7,0%

## Comercio (2020)

**Tasa de apertura comercial** 27,5%

**Tasa de cobertura comercial** 71,4%

**Saldo por cuenta corriente** Millones de dólares USA 9.393  
/ PIB -3,3%

**Deuda externa (prov.)** Millones de Idólares USA 154.968  
/ PNB 55,4%

**Servicios de la deuda externa / exportaciones de bienes y servicios** 499%

**Doing business (2020)** 67  
*(ranking mundial sobre 190 países)*

Fuentes: DANE · <https://www.dane.gov.co/> | Banco Mundial · [www.worldbank.org](http://www.worldbank.org) | Fondo Monetario Internacional · [www.imf.org](http://www.imf.org) | ProColombia · <https://investincolombia.com.co/> | KPMG · <https://home.kpmg/> | XM · <http://www.xm.com.co/> | World Economic Forum · [www.weforum.org](http://www.weforum.org) | Banco de la República Colombiana · <https://www.banrep.gov.co/> | UPME · <https://www.1upme.gov.co/>

## Datos básicos

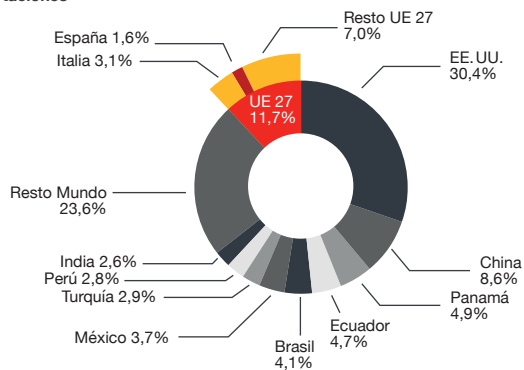
<b>Nombre oficial</b>	República de Colombia.
<b>Superficie</b>	1.141.748 km <sup>2</sup> .
<b>Población</b>	51.049.498 habitantes.
<b>Religiones</b>	Católica 87,3%, protestante o evangélica 11,5%, otras 1,2%.
<b>Lenguas</b>	Oficial: Español y numerosas lenguas indígenas (unas 60), cooficiales en sus respectivos territorios.
<b>División administrativa</b>	32 departamentos y 11 distritos especiales —uno capital—; 1.123 entidades administrativas locales (1.104 municipios y 18 áreas no municipalizadas).
<b>Formalidades de entrada</b>	Estancia hasta 90 días sin visado para turismo prorrogables a 180. Desde 1/6/21 no es preciso PCR negativa para entrar al país ni usar la CoronApp para vuelos nacionales

Fuentes: Unión Europea · <https://europa.eu> | Marca País Colombia · <https://www.colombia.co/> | DANE · <https://www.dane.gov.co/> | Ministerio de Asuntos exteriores, Unión Europea y Cooperación · [www.exteriores.gob.es](http://www.exteriores.gob.es) | Instituto Distrital de Turismo de Bogotá · <https://www.idt.gov.co> | The Economist Intelligence Unit · [www.eiu.com](http://www.eiu.com)

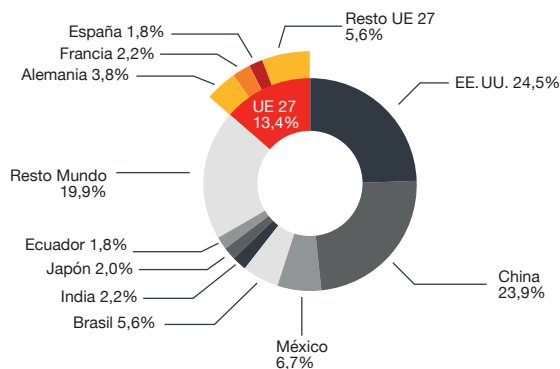
**Comercio exterior**

**Principales países** (millones de dólares USA, 2020)

**Exportaciones**



**Importaciones**



Fuente: International Trade Center · www.marketanalysis.intracen.org

**Principales productos**

Capítulos arancelarios de la Nomenclatura Combinada de la UE (millones de dólares USA, 2020)

**Exportaciones**

Producto	Millones de dólares USA	% variación 20/19
27. Combustibles, aceites minerales	12.925	-40,3%
71. Piedras y metales preciosos, joyería	2.995	52,7%
09. Café, té, yerba mate y especias	2.537	6,8%
06. Plantas vivas y productos de floricultura	1.431	-4,3%
39. Materias plásticas y sus manufacturas	1.323	-10,1%
08. Frutas y frutos sin conservar	1.284	10,9%
15. Grasas, aceites animales y vegetales	599	14,1%
85. Aparatos y material eléctricos	512	7,7%
17. Azúcares y artículos de confitería	506	4,4%
72. Fundición, hierro y acero	478	-21,0%
Restantes	6.455	-11,6%
<b>Total</b>	<b>31.046</b>	<b>-21,4%</b>

**Importaciones**

Producto	Millones de dólares USA	% variación 20/19
84. Máquinas y aparatos mecánicos	5.156	-10,1%
85. Aparatos y material eléctricos	4.978	-9,3%
87. Vehículos automóbiles, tractores	3.471	-26,0%
30. Productos farmacéuticos	2.505	-2,0%
27. Combustibles, aceites minerales	2.202	-49,1%
39. Materias plásticas y sus manufacturas	2.079	-9,8%
10. Cereales	1.962	9,5%
29. Productos químicos orgánicos	1.865	-7,0%
90. Aparatos ópticos, de medida, médicos	1.483	-1,1%
72. Fundición, hierro y acero	1.172	-24,5%
Restantes	16.616	-10,0%
<b>Total</b>	<b>43.489</b>	<b>-13,7%</b>

**Relaciones bilaterales con España**

**Comercio**

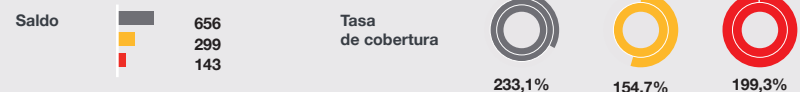
**Comercio bilateral de bienes**

Capítulos arancelarios de la Nomenclatura Combinada de la UE (millones de dólares USA)

Exportaciones españolas	2020	% Sobre total	2021*
Total	1.149		
Resto	845		
Resto	287		
84. Máquinas y aparatos mecánicos	79,2	9,4%	21,9
85. Aparatos y material eléctricos	54,3	6,4%	31,8
30. Productos farmacéuticos	42,4	5,0%	12,3
33. Aceites esenciales; perfumería	41,9	5,0%	11,5
39. Materias plásticas y sus manufacturas	39,3	4,7%	9,6

Importaciones españolas	2020	% Sobre total	2021*
Total	493		
Resto	546		
Resto	144		
27. Combustibles, aceites minerales	148,5	27,2%	63,5
08. Frutas y frutos sin conservar	81,6	14,9%	19,2
09. Café, té, yerba mate y especias	68,4	12,5%	13,2
06. Plantas vivas y productos de floricultura	29,7	5,4%	7,8
17. Azúcares, artículos confitería	13,6	2,5%	3,3



**Comercio bilateral de servicios con resto de América del Sur\*\*** (millones de euros)

Exportaciones españolas	Importaciones españolas	Saldo
2.968	1.359	1.609
3.243	1.225	2.018

\*enero - marzo

**Inversión**

**Flujo de inversión bilateral** (bruta en millones de euros)

	2017	2018	2019	2020
En España	17	31	18	19
En Colombia	1.762	412	529	209

**Stock de inversión bilateral** (millones de euros, 2020)

	Stock	%
En España	91	4,63%
En Colombia	5.863	76,24%

**Empleos directos**

	Empleos
En España	24
En Colombia	74.795

\*\*excepto Argentina, Brasil, Chile, Uruguay y Venezuela.

☆ Entre España y Colombia existe un Acuerdo para la Promoción y Protección Recíproca de Inversiones en vigor desde el 22 de septiembre de 2007 y un Convenio para evitar la Doble Imposición vigente desde el 23 de octubre de 2008.

Fuentes: Ministerio de Industria, Comercio y Turismo · www.mincotur.gob.es | Ministerio de Hacienda · www.hacienda.gob.es | Banco de España · www.bde.es | Bases de Datos ICEX · www.icex.es

**Direcciones de interés**

**Oficina Económica y Comercial de la Embajada de España en Colombia - Bogotá**  
Carrera 9A, N.º 99-07 Torre 'La Equidad'  
Oficina 901  
tel. +57 (1) 5202002  
bogota@comercio.mineco.es  
<http://colombia.oficinascomerciales.es/>  
@ICEXColombia

Esta oficina ofrece información y servicios de utilidad para las empresas españolas interesadas en Colombia. Entre otros: informe económico y comercial, guía de negocios, costes de establecimiento, directorio de empresas, estudios de mercado sectoriales, servicios personalizados como identificación de socios, elaboración de agendas o apoyo logístico, etc. Más información en <http://colombia.oficinascomerciales.es>

**ICEX España Exportación e Inversiones, E.P.E.**  
tel. 91 349 71 00  
informacion@icex.es  
[www.icex.es](http://www.icex.es)  
@ICEX\_

Si desea conocer todos los servicios que ofrece ICEX para impulsar la internacionalización de su empresa contacte con el servicio gratuito de VENTANA GLOBAL de ICEX.

**Secretaría de Estado de Comercio**  
**Ministerio de Industria, Comercio y Turismo**  
tel. 91 349 46 40  
[www.mincotur.gob.es](http://www.mincotur.gob.es)  
Barreras Comerciales  
Base de Datos de Acceso al Mercado  
Barreras al Comercio de Servicios