

Indicadores sociales

Índice de desarrollo humano 126
(ranking mundial sobre 189 países, 2019)

Coefficiente Gini de desigualdad (2015) 0,424

Fuente: Naciones Unidas · <http://undp.org>

Datos básicos

Nombre oficial	República de Cabo Verde.
Superficie	4.033 km ² .
Población	555.988 habitantes.
Religiones	Católicos (77,3%), protestantes (4,6%), otros cristianos (3,4%), musulmanes (1,8%), otros (1,3%), ninguna (10,8%).
Lenguas	Oficial: portugués. Otras: kriololo (criollo).
División administrativa	22 municipios.
Formalidades de entrada	Pasaporte con validez superior a 6 meses, pago Tasa Seguridad Aeroportaria y test de antígenos, PCR o certificado de vacunación. Ver www.exteriores.gob.es

Fuentes: Banco Mundial · www.worldbank.org | CIA · www.cia.org | Ministerio de Asuntos exteriores, Unión Europea y Cooperación · www.exteriores.gob.es | The Economist Intelligence Unit · www.eiu.com | Unión Europea · <https://europa.eu>

Divisa

Denominación (ISO) Escudo caboverdiano (CVE)

Evolución de los tipos de cambio. Promedios del período

	2017	2018	2019	2020
Escudo caboverdiano / Euro (*)	110,3	110,3	110,3	110,3
Escudo caboverdiano / Dólar USA	97,8	93,4	98,5	96,8

(*) Tipo de cambio fijo: 1 EUR=110,265 CVE.

Fuentes: Banco Central de CV · <https://www.bcv.cv> | Banco Mundial · www.worldbank.org

Indicadores económicos

Producción (2020)

PIB corriente (millones de dólares USA)	1.704
PIB PPA (millones de dólares USA)	3.545,5
Variación del PIB (20/19)	-14,8%
Índice de Competitividad Global <i>(ranking mundial sobre 141 países, 2019)</i>	112
Renta per cápita en PPA <i>(precios corrientes, dólares USA, 2019)</i>	7.475
Distribución sectorial del PIB	Servicios 71,0% Industria 21,0% Agricultura 8,0%

Precios (2020)

IPC (tasa de variación anual) 0,6%

Empleo (2020)

Población activa / población con más de 15 años	49,4%
Mujeres activas / población activa total (2019)	47,3%
Población ocupada por sectores (2019)	Servicios 67,6% Industria 21,8% Agricultura 10,6%
Tasa de desempleo	13,4%
Tasa de subempleo	12,6%

Sector público (2020)

Saldo presupuestario / PIB	-6,0%
Deuda pública / PIB	140,9%
Tipo impositivo máximo	Empresas 25,0% Individual 27,5% Impuesto sobre patrimonio 1,5% Impuesto sobre el consumo 15,0%

Energía

Composición de la generación eléctrica	Renovables 20,0%
Importación de energía (% de uso)	n.d.

Comercio (2020)

Tasa de apertura comercial (2019)	43,0%
Tasa de cobertura comercial (2019)	7,8%
Saldo por cuenta corriente	Millones de euros / PIB -12 -13,8%
Deuda externa	Millones de euros / PIB 1.499 97,3%
Servicio de la deuda externa / exportaciones de bienes y servicios	14,5%

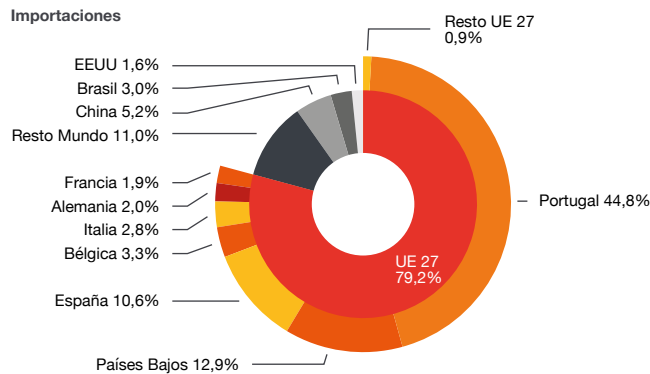
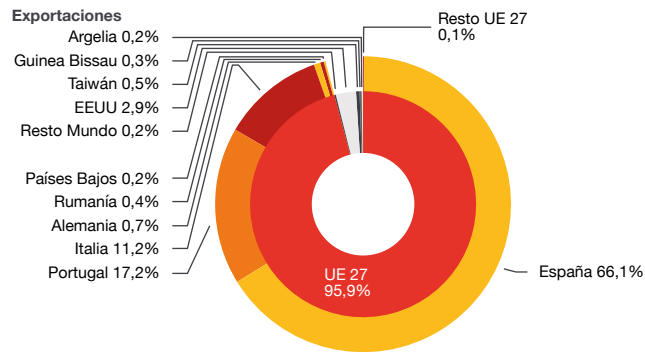
Doing business (2020)

(ranking mundial sobre 190 países) 137

Fuentes: Banco Cabo Verde · www.bcv.cv | Banco Mundial · www.worldbank.org | CV Trade Invest · www.cvtradeinvest.com/ | Fondo Monetario Internacional · www.imf.org | Gobierno de Cabo Verde · <https://www.governo.cv/> | Instituto Nacional Estadística · www.ine.cv | World Economic Forum · www.weforum.org

Comercio exterior

Principales países (miles de dólares USA, 2019)



Fuente: International Trade Centre · <https://www.trademap.org>

Principales productos

Capítulos arancelarios de la Nomenclatura Combinada de la UE (miles de dólares USA, 2019)

Exportaciones		% variación 19/18
16. Conservas de carne o pescado	37.325	-18,5%
03. Pescados, crustáceos y moluscos	10.020	-26,6%
61. Prendas de vestir de punto	3.582	7,1%
64. Calzado y sus partes	3.291	-20,1%
62. Prendas de vestir, excepto las de punto	2.963	-12,0%
23. Residuos de la industria alimentaria	1.747	-5,5%
95. Juguetes, juegos, artículos deportivos	1.369	-14,3%
84. Máquinas y aparatos mecánicos	347	4237,5%
22. Bebidas de todo tipo (excluidos zumos)	306	-42,9%
19. Productos de cereales, de pastelería	216	-70,2%
Restantes	713	172,1%
Total	61.879	-17,8%

Importaciones		% variación 19/18
27. Combustibles, aceites minerales	95.313	-2,9%
84. Máquinas y aparatos mecánicos	60.107	-4,4%
85. Aparatos y material eléctricos	46.963	-15,3%
87. Vehículo automóviles, tractores	46.614	-8,8%
10. Cereales	35.769	18,0%
04. Leche, productos lácteos, huevos	33.161	-2,6%
39. Materias plásticas y sus manufacturas	27.902	-6,6%
73. Manufacturas de fundición, hierro y acero	26.747	8,9%
02. Carne y despojos comestibles	25.945	2,8%
25. Sal, yeso, piedras sin trabajar	23.561	2,7%
Restantes	367.725	-3,2%
Total	789.807	-3,0%

Relaciones bilaterales con España

Comercio


Comercio bilateral de bienes

Capítulos arancelarios de la Nomenclatura Combinada de la UE (millones de euros)

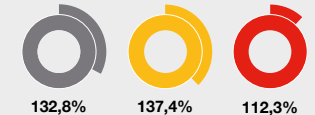
Exportaciones españolas	2019	2020	2021*
	86	79	49
03. Pescados, crustáceos y moluscos	19,2	24,4%	7,2
84. Máquinas y aparatos mecánicos	10,0	12,8%	1,9
69. Productos cerámicos	3,6	4,6%	1,2
15. Grasas, aceites animales y vegetales	1,8	2,3%	1,9
27. Combustibles, aceites minerales	0,3	0,3%	23,6

Importaciones españolas	2020	% sobre total	2021*
	65		57
	57		44
16. Conservas de carne o pescado	32,5	56,9%	18,0
03. Pescados, crustáceos y moluscos	21,1	37,0%	10,6
23. Residuos de la industria alimentaria	1,3	2,3%	0,8
95. Juguetes, juegos, artículos deportivos	0,8	1,4%	0,6
88. Aeronaves, vehículos espaciales	0,1	0,1%	13,5

Saldo



Tasa de cobertura



Comercio bilateral de servicios con África (millones de euros)

Exportaciones españolas	Importaciones españolas	Saldo
3.639	3.301	338
2.017	1.401	616

*enero - agosto

Inversión

Flujo de inversión bilateral (bruta en millones de euros)

	2017	2018	2019	2020
En España	0	0	0	0
En Cabo Verde	0	0	0	0

Stock de inversión bilateral (millones de euros, 2019)

	2019	2020
En España	0	0,00%
En Cabo Verde	293	0,06%

Empleos directos

En España	0
En Cabo Verde	2.753

☆ Entre España y Cabo Verde existe un Convenio para evitar la Doble Imposición (CDI) en vigor desde el pasado 7 de enero de 2021. No existe un Acuerdo para la Promoción y Protección Recíproca de Inversiones (APPRI).

Fuentes: Banco de España · www.bde.es | Ministerio de Hacienda · <https://www.hacienda.gob.es> | Ministerio de Industria, Comercio y Turismo · www.mincotur.gob.es

Direcciones de interés

Oficina Económica y Comercial de la Embajada de España en Senegal
Dakar
3-5 Av. Carde BP 4146 Dakar (Senegal)
tel. 00 221 3 3889 23 60
[dakara@comercio.mineco.es](mailto:dakar@comercio.mineco.es)
<http://caboverde.oficinascomerciales.es>

Esta oficina ofrece información y servicios de utilidad para las empresas españolas interesadas en Cabo Verde. Entre otros: Informe económico y comercial, guía de negocios, costes de establecimiento, directorio de empresas, estudios de mercado sectoriales, servicios personalizados como identificación de socios, elaboración de agendas o apoyo logístico, etc. Más información en <http://caboverde.oficinascomerciales.es>

ICEX España Exportación e Inversiones, E.P.E.
tel. 91 349 7100
informacion@icex.es
www.icex.es
@ICEX

Si desea conocer todos los servicios que ofrece ICEX para impulsar la internacionalización de su empresa contacte con el servicio gratuito de VENTANA GLOBAL de ICEX.

Secretaría de Estado de Comercio
Ministerio de Industria, Comercio y Turismo
tel. 91 349 4640
www.mincotur.gob.es
Barreras Comerciales
Base de Datos de Acceso al Mercado
Barreras al Comercio de Servicios