

## Datos básicos

<b>Nombre oficial</b>	Belice.
<b>Superficie</b>	22.966 km <sup>2</sup> .
<b>Población</b>	419.199 habitantes.
<b>Religiones</b>	Católicos (40,1%), protestantes (31,5%), testigos de Jehová (1,7%), otras (11,2%), ninguna (15,5%).
<b>Lenguas</b>	<b>Oficial:</b> Inglés. <b>Otras:</b> Español, criollo, maya, alemán, garífuna y otros.
<b>División administrativa</b>	6 distritos.
<b>Formalidades de entrada</b>	No se requiere visado para una estancia inferior a 90 días. Pasaporte en vigor con 6 meses de vigencia como mínimo. Para información sobre requisitos de entrada por covid-19 ir a <a href="https://www.travelbelize.org/health-safety/">https://www.travelbelize.org/health-safety/</a>

Fuentes: The Economist Intelligence Unit · [www.eiu.com](http://www.eiu.com) | Unión Europea · <https://europa.eu> | CIA · [www.cia.gov](http://www.cia.gov) | Statistical Institut of Belice · <http://sib.org.bz/> | Ministerio de Asuntos Exteriores, Unión Europea y Cooperación · <http://www.exteriores.gob.es>

## Divisa

**Denominación (ISO)** Dólar Beliceño (BZD)

### Evolución de los tipos de cambio. Promedios del período

	2017	2018	2019	2020
Dólar Beliceño / Euro	2,3	2,4	2,2	2,3
Dólar Beliceño / Dólar USA	2,0	2,0	2,0	2,0

Fuentes: Unión Europea · <https://europa.eu> | Banco de España · [www.bde.es](http://www.bde.es) | Central Bank of Belize · [www.centralbank.org.bz](http://www.centralbank.org.bz)

## Indicadores económicos

### Producción (2020)

<b>PIB corriente</b> (millones de dólares USA)	1.651
<b>PIB PPA</b> (millones de dólares USA, 2019)	149.763
<b>Variación del PIB</b> (20/19)	-14,0%
<b>Índice de Competitividad Global</b> ( <i>ranking</i> mundial sobre 141 países)	n.d.
<b>Renta per cápita en PPA</b> (precios corrientes, dólares USA, 2019)	3.549,7
<b>Distribución sectorial del PIB</b> (2019)	
Servicios	74,7%
Industria	14,5%
Agricultura	10,8%

### Precios (2020)

<b>IPC</b> (tasa de variación anual)	0,1%
--------------------------------------	------

### Empleo (2020)

<b>Población activa / población con más de 15 años</b>	56,5%
<b>Mujeres activas / población activa total</b> (2019)	52,6%
<b>Población ocupada por sectores</b> (2019)	
Servicios	67,7%
Industria	15,6%
Agricultura	16,8%
<b>Tasa de desempleo</b>	7,8%
<b>Tasa de subempleo</b>	23,6%

### Sector público (2020)

<b>Saldo presupuestario / PIB</b>	-9,8%
<b>Deuda pública</b>	127,4%
<b>Tipo impositivo máximo</b>	
Empresas	19,0%
Individual	25,0%
Sobre bienes y servicios	12,5%

### Energía (2020)

<b>Composición de la generación eléctrica</b>	
Hydroelectricidad	51,6%
Otras renovables	5,2%
Combustibles fósiles	43,2%

<b>Importación de energía</b> (% de uso)	36,0%
--	-------

### Comercio (2020)

<b>Tasa de apertura comercial</b>	60,5%
<b>Tasa de cobertura comercial</b>	26,9%
<b>Saldo por cuenta corriente</b>	
Millones de dólares USA	-132
/ PIB	-8,0%
<b>Deuda externa</b>	
Millones de dólares USA	1.445
/ PIB	87,6%
<b>Servicio de la deuda externa / exportaciones de bienes y servicios</b> (2019)	9,3%

<b>Doing business</b> (2020) ( <i>ranking</i> mundial sobre 190 países)	135
--	-----

Fuentes: Banco Mundial · [www.worldbank.org](http://www.worldbank.org) | Central Bank of Belize · [www.centralbank.org.bz](http://www.centralbank.org.bz) | Fondo Monetario Internacional · [www.imf.org](http://www.imf.org) | Statistical Institute of Belize · <http://sib.org.bz> | Belize Tax Service · <https://bts.gov.bz/> | National Renewable Energy Laboratory · <https://www.nrel.gov/>

## Indicadores sociales

<b>Índice de desarrollo humano</b> ( <i>ranking</i> mundial sobre 190 países, 2020)	110
--	-----

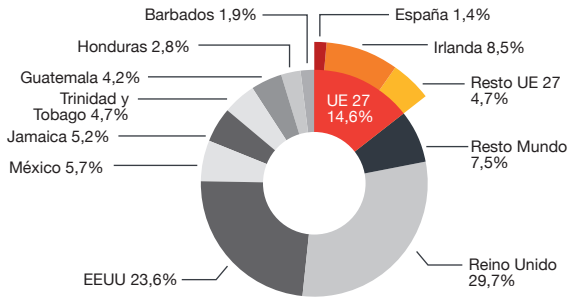
<b>Coefficiente Gini de desigualdad</b> (2020)	0,530
--	-------

Fuente: Naciones Unidas · [www.undp.org](http://www.undp.org)

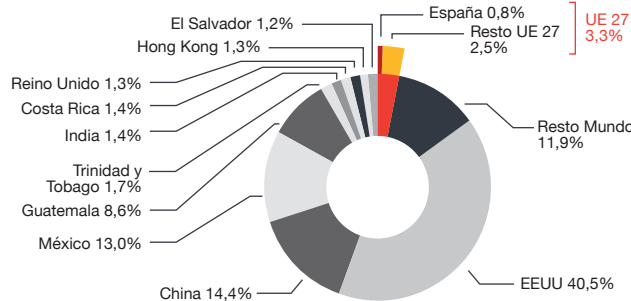
**Comercio exterior**

**Principales países** (millones de dólares USA, 2020)

**Exportaciones**



**Importaciones**



Fuente: International Trade Center · marketanalysis.intracen.org

**Principales productos**

Capítulos arancelarios de la Nomenclatura Combinada de la UE (millones de dólares USA, 2020)

Exportaciones		% variación 20/19
17. Azúcares, artículos de confitería	60	-18,9%
08. Frutas y frutos sin conservar	44	12,8%
20. Conservas de verdura o fruta, zumo	23	-11,5%
03. Pescados, crustaceos y moluscos	18	-28,0%
22. Bebidas de todo tipo (excluidos zumos)	13	225,0%
07. Legumbres y hortalizas sin conservar	8	-11,1%
23. Residuos de la industria alimentaria	7	40,0%
27. Combustibles, aceites minerales	6	-72,7%
24. Tabáco y sus sucedáneos	6	20,0%
33. Aceites esenciales, perfumería	4	-33,3%
Restantes	23	-25,0%
<b>Total</b>	<b>212</b>	<b>-13,5%</b>

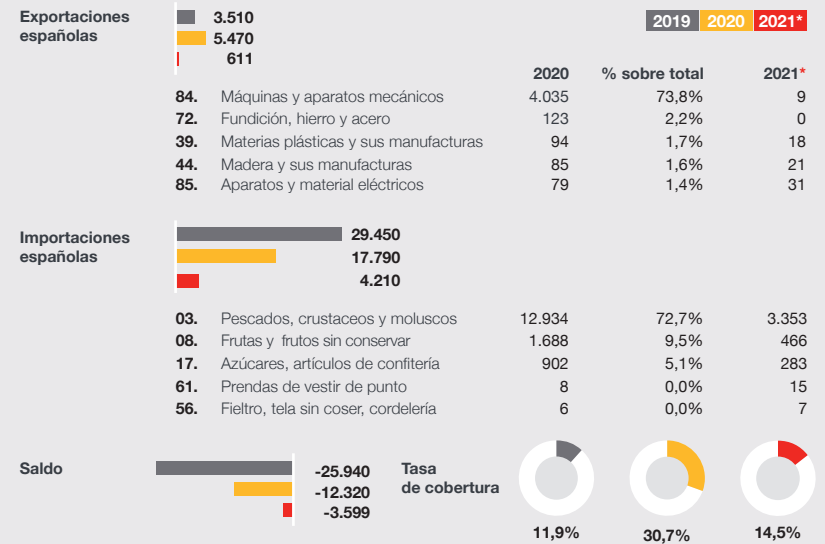
Importaciones		% variación 20/19
84. Máquinas y aparatos mecánicos	90	-10,9%
27. Combustibles, aceites minerales	81	-45,3%
24. Tabáco y sus sucedáneos	50	6,4%
85. Aparatos y material eléctricos	36	-29,4%
87. Vehículos automóviles, tractores	35	-28,6%
39. Materias plásticas y sus manufacturas	27	-22,9%
38. Otros productos químicos	26	36,8%
15. Grasas, aceites animales y vegetales	25	13,6%
73. Manufactura de fundición, hierro y acero	25	-21,9%
21. Preparaciones alimenticias diversas	24	0,0%
Restantes	368	-19,7%
<b>Total</b>	<b>787</b>	<b>-20,2%</b>

**Relaciones bilaterales con España**

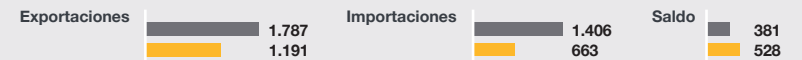
**Comercio**

**Comercio bilateral de bienes**

Capítulos arancelarios de la Nomenclatura Combinada de la UE (miles de euros)



**Comercio bilateral de servicios con América central (menos México)** (millones de euros)



\*enero - abril

**Inversión**

**Flujo de inversión bilateral** (bruta en miles de euros)

	2017	2018	2019	2020
En España	253	149	105	3
En Belice	21.545	6.359	0	0

**Stock de inversión bilateral** (miles de euros, 2019)

	2019	% sobre total
En España	2.465	0,00%
En Belice	28.380	0,01%

**Empleos directos**

	2019
En España	0
En Belice	0

★ España y Belice no cuentan con Acuerdo para la Promoción y Protección Recíproca de Inversiones ni con Convenio para evitar la Doble Imposición.

Fuentes: Ministerio de Industria, Comercio y Turismo · www.mincotur.gob.es | Ministerio de Hacienda · www.hacienda.gob.es | Banco de España · www.bde.es

**Direcciones de interés**

**Oficina Económica y Comercial de la Embajada de España en Guatemala**

• Ciudad de Guatemala  
12 Calle 1-25 Zona 10 Edificio Géminis 10  
Torre Sur Nivel 17 Oficina 1701  
tel. 00502 2335 3011  
guatemala@comercio.mineco.es  
<http://guatemala.oficinascomerciales.es>  
@ICEXGuatemala

Esta oficina ofrece información y servicios de utilidad para las empresas españolas interesadas en Belice. Entre otros: Informe económico y comercial, guía de negocios, costes de establecimiento, directorio de empresas, estudios de mercado sectoriales, servicios personalizados como identificación de socios, elaboración de agendas o apoyo logístico, etc. Más información en <http://guatemala.oficinascomerciales.es>

**ICEX España Exportación e Inversiones, E.P.E.**

tel. 91 349 71 00  
informacion@icex.es  
[www.icex.es](http://www.icex.es)  
@ICEX\_

Si desea conocer todos los servicios que ofrece ICEX para impulsar la internacionalización de su empresa contacte con el servicio gratuito de VENTANA GLOBAL de ICEX.

**Secretaría de Estado de Comercio**

**Ministerio de Industria, Comercio y Turismo**  
tel. 91 349 4640  
[www.mincotur.gob.es](http://www.mincotur.gob.es)  
Barreras Comerciales  
Base de Datos de Acceso al Mercado  
Barreras al Comercio de Servicios