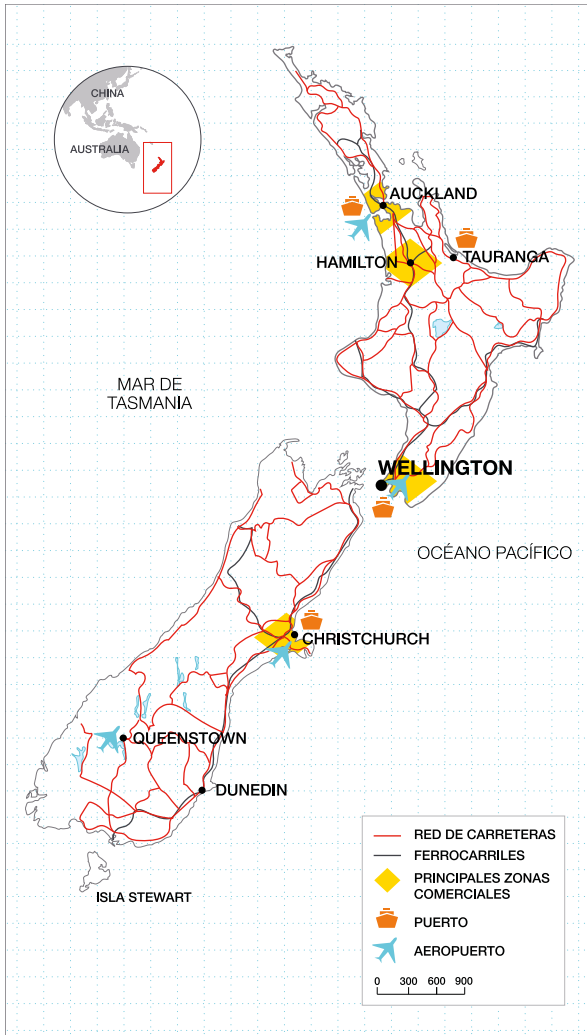




# NUEVA ZELANDA



## Datos básicos

<b>Nombre oficial</b>	Nueva Zelanda.
<b>Superficie</b>	268.838 km².
<b>Población</b>	5.112.300 habitantes.
<b>Religiones</b>	Ninguna religion 48,6%, católica 10,1%, anglicana 6,8%, prebiteriana 5,2%, otras cristianas 15,3%, otras religiones 8,0%.
<b>Lenguas</b>	Oficiales: inglés, maorí, lengua de los signos neozelandesa.
<b>División administrativa</b>	16 regiones y un territorio.
<b>Formalidades de entrada</b>	Las fronteras de Nueva Zelanda están cerradas por la epidemia de covid-19 y sólo se permite a extranjeros entrar en el país en casos excepcionales, previa autorización expresa de las autoridades.

Fuentes: Central Intelligence Agency · [www.cia.gov](http://www.cia.gov) | Ministerio de Asuntos Exteriores, Unión Europea y Cooperación · [www.exteriores.gob.es](http://www.exteriores.gob.es) | The Economist Intelligence Unit · [www.eiu.com](http://www.eiu.com) | Stats NZ · [www.stats.govt.nz](http://www.stats.govt.nz) | Unión Europea · <https://europa.eu>

## Divisa

**Denominación (ISO)** Dólar neozelandés (NZD)

### Evolución de los tipos de cambio. Promedios del período

	2017	2018	2019	2020
Dólar neozelandés / Euro	1,6	1,7	1,7	1,8
Dólar neozelandés / Dólar USA	1,4	1,4	1,5	1,5

Fuentes: Banco Central Europeo · [www.ecb.europa.eu](http://www.ecb.europa.eu) | Reserve Bank New Zealand · [www.rbnz.govt.nz](http://www.rbnz.govt.nz) | Unión Europea · <https://europa.eu>

## Indicadores económicos

### Producción (2020)

<b>PIB corriente</b> (millones de dólares USA)	209.519
<b>PIB PPA</b> (millones de dólares USA, 2019)	215.768
<b>Variación del PIB</b> (20/19)	-2,9%
<b>Índice de Competitividad Global</b> (ranking mundial sobre 141 países, 2019)	19
<b>Renta per cápita en PPA</b> (precios corrientes, dólares USA, 2019)	43.809
<b>Distribución sectorial del PIB</b>	Servicios 73,2% Industria 20,0% Agricultura 6,8%

### Precios (2020)

**IPC** (tasa de variación anual) 1,4%

## Empleo (2020)

<b>Población activa / población con más de 15 años</b>	69,5%
<b>Mujeres activas / población activa total</b> (2019)	47,9%
<b>Población ocupada por sectores</b> (2019)	Servicios 74,9% Industria 19,3% Agricultura 5,8%
<b>Tasa de desempleo</b>	4,6%
<b>Tasa de subempleo</b>	11,9%

## Sector público (2019)

<b>Saldo presupuestario / PIB</b>	-2,9%
<b>Deuda pública / PIB</b>	9,0%
<b>Tipo impositivo máximo</b> (2021)	Empresas 28,0% Individual (*) 39,0% Trust 33,0%

## Energía (2020)

<b>Composición de la generación eléctrica</b>	Hydroelectricidad 56,0% Carbón 5,1% Petróleo 0,0% Gas natural 14,0% Nuclear 0,0% Renovables 7,1% Geotérmica 17,8%
---	---

**Importación de energía** (% de uso, 2019) 65,6%

## Comercio (2020)

<b>Tasa de apertura comercial</b>	35,6%
<b>Tasa de cobertura comercial</b>	100,6%
<b>Saldo por cuenta corriente</b>	Millones de dólares USA / PIB -1.658 -0,8%
<b>Deuda externa</b> (2019)	Millones de dólares USA / PNB 188.933 89,9%
<b>Servicios de la deuda externa / exportaciones de bienes y servicios</b>	5,7%

## Doing business (2020)

(ranking mundial sobre 190 países) 1

(\*) El tipo individual máximo se aumenta a 39% a partir del 1 de abril de 2021. Antes era 33%.

Fuentes: Banco Mundial · [www.worldbank.org](http://www.worldbank.org) | Inland Revenue · [www.ird.govt.nz](http://www.ird.govt.nz) | Fondo Monetario Internacional · [www.imf.org](http://www.imf.org) | Ministry of Business, Innovation and Employment · [www.mbie.govt.nz](http://www.mbie.govt.nz) | Stats NZ · [www.stats.govt.nz](http://www.stats.govt.nz) | World Economic Forum · [www.weforum.org](http://www.weforum.org)

## Indicadores sociales

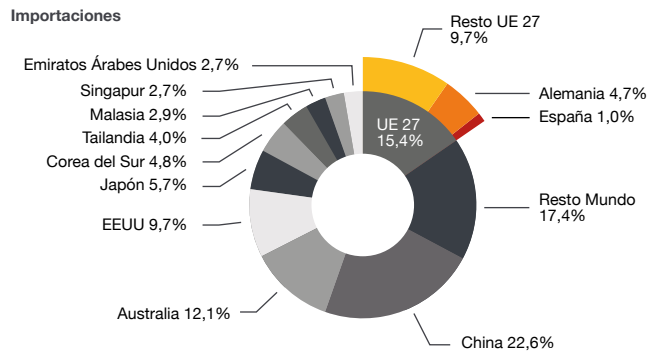
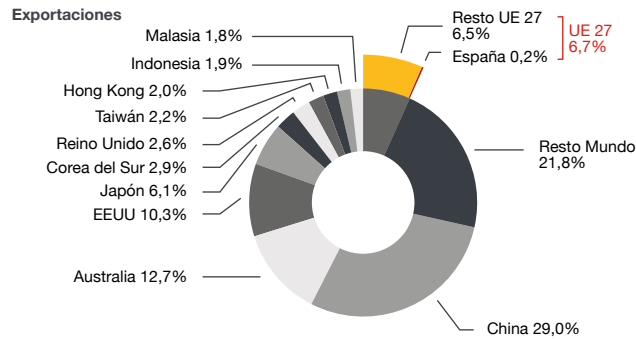
**Índice de desarrollo humano** 14  
(ranking mundial sobre 189 países, 2019)

**Coefficiente Gini de desigualdad** (2014) 0,349

Fuente: Naciones Unidas · <http://undp.org> | OCDE · [www.oecd.org](http://www.oecd.org)

## Comercio exterior

### Principales países (millones de dólares USA, 2020)



Fuente: International Trade Centre · <https://marketanalysis.intracen.org>

### Principales productos

Capítulos arancelarios de la Nomenclatura Combinada de la UE (millones de dólares USA, 2020)

Exportaciones		% variación 20/19
<b>04.</b> Leche, productos lácteos, huevos	10.639	-0,1%
<b>02.</b> Carne y despojos comestibles	5.240	-1,2%
<b>44.</b> Madera y sus manufacturas	2.946	-11,3%
<b>08.</b> Frutas y frutos sin conservar	2.496	11,1%
<b>19.</b> Productos de cereales, de pastelería	1.611	6,8%
<b>22.</b> Bebidas de todo tipo (excluidos zumos)	1.488	5,1%
<b>03.</b> Pescados, crustáceos y moluscos	1.052	-13,3%
<b>35.</b> Materias albuminoideas, colas	947	16,2%
<b>90.</b> Aparatos ópticos, de medida, médicos	913	65,6%
<b>84.</b> Máquinas y aparatos mecánicos	861	-14,5%
Restantes	9.198	-9,4%
<b>Total</b>	<b>37.390</b>	<b>-2,1%</b>

Importaciones		% variación 20/19
<b>84.</b> Maquinas y aparatos mecánicos	5.333	-13,1%
<b>87.</b> Vehículos automóviles, tractores	4.210	-25,5%
<b>85.</b> Aparatos y material eléctricos	3.475	-2,2%
<b>27.</b> Combustibles, aceites minerales	3.138	-32,9%
<b>39.</b> Materias plásticas y sus manufacturas	1.453	-5,2%
<b>90.</b> Aparatos ópticos, de medida, médicos	1.331	-0,1%
<b>30.</b> Productos farmacéuticos	995	3,2%
<b>23.</b> Residuos de la industria alimentaria	815	17,3%
<b>94.</b> Muebles, sillas, lámparas	772	-11,9%
<b>73.</b> Manufacturas de fundición, hierro y acero	755	-12,0%
Restantes	14.888	-7,2%
<b>Total</b>	<b>37.166</b>	<b>-12,2%</b>

## Relaciones bilaterales con España

### Comercio

#### Comercio bilateral de bienes

Capítulos arancelarios de la Nomenclatura Combinada de la UE (millones de dólares USA)

Exportaciones españolas	2018	2019	2020	2021*
	266	298	16	
<b>86.</b> Vehículos ferroviarios	63,2	21,2%	0,0	
<b>87.</b> Vehículos automóviles	39,8	13,3%	3,1	
<b>02.</b> Carne	31,3	10,5%	1,4	
<b>84.</b> Maquinaria mecánica	23,6	7,9%	1,8	
<b>15.</b> Aceites vegetales o animales	15,6	5,2%	1,0	

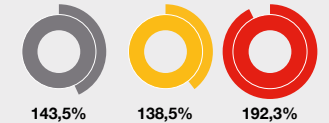
  

Importaciones españolas	2018	2019	2020	2021*
	185	215	8	
<b>08.</b> Frutas	118,6	55,0%	0,0	
<b>03.</b> Pescados, crustáceos y moluscos	45,1	20,9%	2,9	
<b>35.</b> Materias albuminoideas	8,0	3,7%	0,8	
<b>44.</b> Madera	8,0	3,7%	1,3	
<b>84.</b> Maquinaria mecánica	6,7	3,1%	0,8	

#### Saldo



#### Tasa de cobertura



#### Comercio bilateral de servicios (millones de dólares USA)

Exportaciones españolas	2018	2019	2020	Saldo
	242	199	91	151
Importaciones españolas	91	38	161	

\*enero

### Inversión

#### Flujo de inversión bilateral (bruta en millones de dólares USA)

	2017	2018	2019	2020
En España	0	0	0	0
En Nueva Zelanda	1	9	0	0

#### Stock de inversión bilateral (millones de dólares USA, 2018)

	2018	2019	2020
En España	31	0,01%	219
En Nueva Zelanda	30	0,01%	664

☆ No existe Acuerdo para la Promoción y Protección Recíproca de Inversiones. Sí existe un Convenio para evitar la Doble Imposición, en vigor desde el 31 de julio de 2006. Nueva Zelanda y la Unión Europea están negociando un Acuerdo de Libre Comercio desde 2018.

Fuentes: Banco de España · [www.bde.es](http://www.bde.es) | Bases de datos ICEX · [www.icex.es](http://www.icex.es) | Ministerio de Industria, Comercio y Turismo · [www.mincotur.gob.es](http://www.mincotur.gob.es) | Ministerio de Hacienda · <http://www.hacienda.gob.es/>

## Direcciones de interés

### Oficina Económica y Comercial de la Embajada de España en Nueva Zelanda

Level 11, 50 Manners Street, Te Aro Wellington  
tel. 00 (64) 4 802 5665  
[wellington@comercio.mineco.es](mailto:wellington@comercio.mineco.es)  
<http://nuevazelanda.oficinascomerciales.es>  
@ICEXNZelanda

Esta oficina ofrece información y servicios de utilidad para las empresas españolas interesadas en NUEVA ZELANDA. Entre otros: Informe económico y comercial, guía de negocios, costes de establecimiento, directorio de empresas, estudios de mercado sectoriales, servicios personalizados como identificación de socios, elaboración de agendas o apoyo logístico, etc. Más información en <http://nuevazelanda.oficinascomerciales.es/>

### ICEX España Exportación e Inversiones, E.P.E.

tel. 91 349 71 00  
[informacion@icex.es](mailto:informacion@icex.es)  
[www.icex.es](http://www.icex.es)  
@ICEX

Si desea conocer todos los servicios que ofrece ICEX para impulsar la internacionalización de su empresa contacte con el servicio gratuito de VENTANA GLOBAL de ICEX.

### Secretaría de Estado de Comercio

Ministerio de Industria, Comercio y Turismo  
tel. 91 349 4640  
[www.mincotur.gob.es](http://www.mincotur.gob.es)  
Barreras Comerciales  
Base de Datos de Acceso al Mercado  
Barreras al Comercio de Servicios