



Indicadores sociales

Índice de desarrollo humano 121
(ranking mundial sobre 189 países, 2020)

Coefficiente Gini de desigualdad (2014) 0,395

Fuente: Naciones Unidas programa de Desarrollo · <http://hdr.undp.org> | Banco Mundial · www.worldbank.org

Denominación (ISO) Dirham Marroquí (MAD)

Evolución de los tipos de cambio. Promedios del período

	2017	2018	2019	2020
Dirham Marroquí / Euro	10,9	11,1	10,8	10,8
Libra Esterlina / Dólar USA	9,7	9,4	9,6	9,5

Fuentes: Bank Al-Maghib (Banco Central de Marruecos) · <http://www.bkam.ma>

Indicadores económicos

Producción (2020)

PIB corriente (millones de dólares USA) 113.548

PIB PPA (millones de dólares USA) 279.296

Variación del PIB (20/19) -7%

Índice de Competitividad Global 75
(ranking mundial sobre 141 países)

Renta per cápita en PPA 7.620
(precios corrientes, dólares USA)

Distribución sectorial del PIB			
Servicios		49,5%	
Industria		33,6%	
Agricultura		10,9%	
Construcción		5,1%	
Pesca		0,9%	

Precios (2020)

IPC (tasa de variación anual) 0,7%

Empleo (2020)

Población activa / población con más de 15 años 38,3%

Mujeres activas / población activa total 19,3%

Población ocupada por sectores		
Servicios		43,7%
Industria		23,1%
Agricultura		33,2%

Tasa de desempleo 10,1%

Tasa de subempleo 10,7%

Sector público (2020)

Saldo presupuestario / PIB -7,4%

Deuda pública / PIB 94,6%

Tipo impositivo máximo		
Empresas		31,0%
Individual		38,0%

Energía (2019)

Composición de la generación eléctrica		
Hidroelectricidad		4,0%
Carbón		67,0%
Petróleo		2,0%
Gas natural		12,0%
Biocombustible y residuos renovables		3,0%
Renovables		12,0%

Importación de energía (% de uso) 93,6%

Comercio (2020)

Tasa de apertura comercial 63,5%

Tasa de cobertura comercial 62,4%

Saldo por cuenta corriente Millones de dólares USA / PIB -2.503 / -2,2%

Deuda externa Millones de dólares USA / PNB 42.035 / 34,9%

Servicios de la deuda externa / exportaciones de bienes y servicios 11,6%

Doing business (2020)

(ranking mundial sobre 190 países) 53

Fuentes: Banco Mundial · www.worldbank.org | Ministère de l'Économie et des Finances · www.finances.gov.ma | Direction Générale des Impôts · <https://portail.tax.gov.ma/> | Fondo Monetario Internacional · www.imf.org | HCP (Haut Commissariat au Plan) · www.hcp.ma | World Economic Forum · www.weforum.org | International Energy Agency · www.iea.org

Datos básicos

Nombre oficial Reino de Marruecos.

Población 36.471.769 habitantes.

Religiones Islam (99%), otras (1%).

Lenguas Oficial: árabe y bereber (tamazight).
Otras: árabe dialectal y francés (lengua de los negocios, administración y diplomacia).

División administrativa 12 regiones.

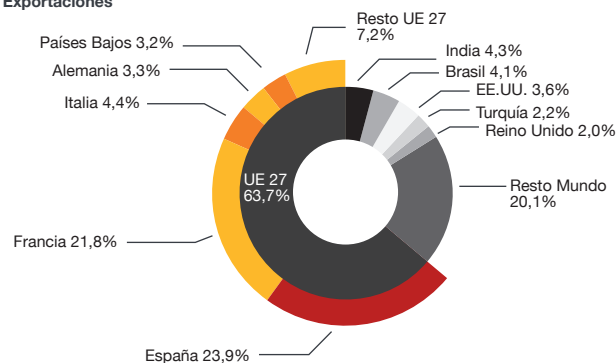
Formalidades de entrada Pasaporte en vigor, con una validez mínima de 6 meses. La estancia máxima legal permitida para turistas es de 6 meses al año. Las restricciones por covid-19 son altamente variables, consultar OFECOMES.

Fuentes: Banco Mundial · www.worldbank.org | CIA · www.cia.gov | Ministerio de Asuntos exteriores, Unión Europea y Cooperación · www.exteriores.gob.es | The Economist Intelligence Unit · www.eiu.com | Unión Europea · <https://europa.eu>

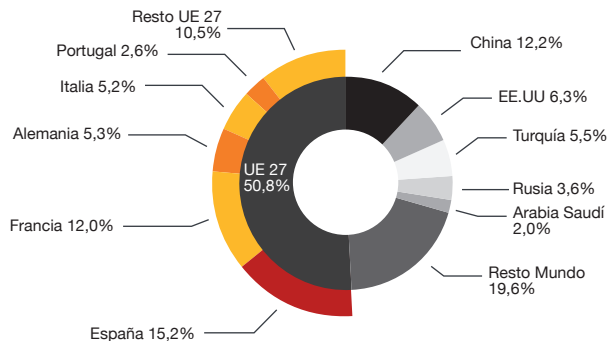
Comercio exterior

Principales países (millones de dólares USA, 2020)

Exportaciones



Importaciones



Fuente: Office des Changes - www.oc.gov.ma

Direcciones de interés

Oficinas Económicas y Comerciales de la Embajada de España en Marruecos

• **Casablanca**, @ICEXCasablanca
33, Bd. Moulay Youssef
tel. 00212522313118
casablanca@comercio.mineco.es

• **Rabat**, @ICEXRabat
78, Avenue du Chellah
tel. 00212537761707
rabat@comercio.mineco.es

<http://marruecos.oficinascomerciales.es>

Estas oficinas ofrecen información y servicios de utilidad para las empresas españolas interesadas en MARRUECOS. Entre otros: Informe económico y comercial, guía de negocios, costes de establecimiento, directorio de empresas, estudios de mercado sectoriales, servicios personalizados como identificación de socios, elaboración de agendas o apoyo logístico, etc. Más información en <http://marruecos.oficinascomerciales.es>

ICEX España Exportación e Inversiones, E.P.E.

tel. 91 349 71 00
informacion@icex.es
www.icex.es
@ICEX

Si desea conocer todos los servicios que ofrece ICEx para impulsar la internacionalización de su empresa contacte con el servicio gratuito de VENTANA GLOBAL de ICEx.

Secretaría de Estado de Comercio

Ministerio de Industria, Comercio y Turismo
tel. 91 349 46 40
www.mincotur.gob.es
Barreras Comerciales
Base de Datos de Acceso al Mercado
Barreras al Comercio de Servicios

Principales productos

Capítulos arancelarios de la Nomenclatura Combinada de la UE (millones de dólares USA, 2020)

Exportaciones

Producto	Valor	% variación 20/19
85. Aparatos y material eléctricos	4.648	-13,3%
87. Vehículos automóviles, tractores	3.607	-6,9%
31. Abonos	3.378	14,6%
62. Prendas de vestir, excepto las de punto	1.908	-22,2%
08. Frutas y frutos sin conservar	1.513	10,0%
07. Legumbres y hortalizas sin conservar	1.315	-6,9%
03. Pescados, crustáceos y moluscos	1.249	1,7%
28. Productos químicos inorgánicos	1.215	-16,2%
88. Aeronaves, vehículos espaciales	948	-11,4%
25. Sal, yeso, piedras sin trabajar	928	-8,6%
Restantes	6.937	-10,4%
Total	27.645	-7,6%

Importaciones

Producto	Valor	% variación 20/19
27. Combustibles, aceites minerales	5.257	-34,6%
84. Máquinas y aparatos mecánicos	4.986	-12,7%
85. Aparatos y material eléctricos	4.569	-8,3%
87. Vehículos automóviles, tractores	3.981	-23,2%
10. Cereales	2.277	39,8%
39. Materias plásticas y sus manufacturas	2.052	-8,2%
72. Fundición, hierro y acero	1.268	-17,4%
73. Manufacturas de fundición, de hierro o acero	910	-2,3%
88. Aeronaves, vehículos espaciales	842	-50,5%
30. Productos farmacéuticos	758	12,0%
Restantes	17.524	-7,9%
Total	44.422	-14,0%

Relaciones bilaterales con España

Comercio

Comercio bilateral de bienes

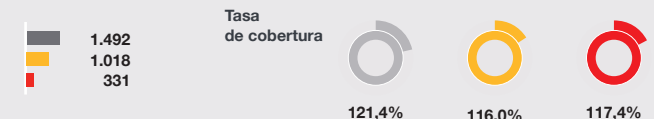
Capítulos arancelarios de la Nomenclatura Combinada de la UE (millones de euros)

Exportaciones españolas	2019	2020	2021*
	8.454	7.381	2.229
27. Combustibles, aceites minerales	970,6	13,1%	300,6
84. Máquinas y aparatos mecánicos	867,6	11,8%	260,1
87. Vehículos automóviles, tractores	779,4	10,6%	256,8
85. Aparatos y material eléctricos	745,5	10,1%	196,8
39. Materias plásticas y sus manufacturas	492,4	6,7%	149,0

Importaciones españolas

Importaciones españolas	2020	% sobre total	2021*
	6.962		6.363
			1.898
85. Aparatos y material eléctricos	1.938,9	30,5%	518,9
62. Prendas de vestir, excepto las de punto	951,2	14,9%	255,9
03. Pescados, crustáceos y moluscos	531,3	8,3%	203,1
87. Vehículos automóviles, tractores	514,8	8,1%	167,0
61. Prendas de vestir de punto	341,0	5,4%	92,7

Saldo



Comercio bilateral de servicios (millones de euros)

Exportaciones españolas	Importaciones españolas	Saldo
1.237	1.275	-38
596	491	105

*enero - marzo

Inversión

Flujo de inversión bilateral (bruta en millones de euros)

	2017	2018	2019	2020
En España	1	1	2	2
En Marruecos	15	106	135	39

Stock de inversión bilateral (millones de euros, 2018)

	Empleos directos
En España	108
En Marruecos	1.506
En España	578
En Marruecos	24.792

☆ Entre España y Marruecos existe un Acuerdo para la Promoción y Protección Recíproca de Inversiones, en vigor desde el 13 de abril de 2005 y un Convenio para evitar la Doble Imposición vigente desde el 16 de mayo de 1985 (hay un intercambio de cartas interpretativas publicado en BOE de 15 de julio de 2016).

Fuentes: Bases de datos ICEx - www.icex.es | Ministerio de Industria, Comercio y Turismo - www.mincotur.gob.es | Ministerio de Hacienda - <http://www.hacienda.gob.es/> | Banco de España - www.bde.es